


# QUALITÉ DES BOUES ET EFFLUENTS DES INSTALLATIONS INDUSTRIELLES HAUT-RHINOISES EN 2023

**1 ICPE**  
4 analyses ETM  
4 analyses CTO



**digestats de méthanisation**

**4 ICPE**  
35 analyses ETM  
20 analyses CTO



**boes cellulosiques et assimilées**

**1 ICPE**  
6 analyses ETM  
3 analyses CTO



**effluents viti-vinicoles**

**2 ICPE**  
5 analyses ETM  
4 analyses CTO



**boes textiles**

**1 ICPE**  
2 analyses ETM  
1 analyse CTO



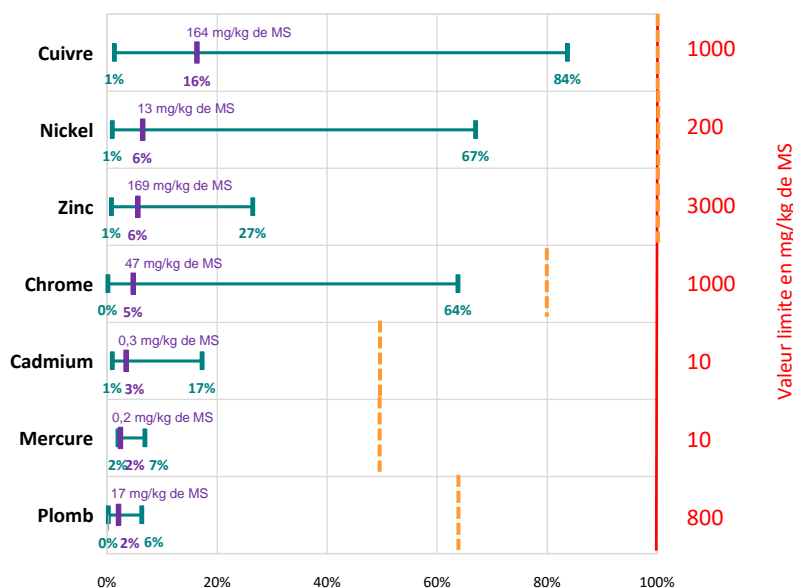
**boes textiles chaulées**

## QUALITÉ DES MATIERES DESTINÉES A L'AGRICULTURE

Teneurs des boes ou effluents en % des **valeurs limites**  
(min – moy – max) - arrêtés des 02/02/98 modifié et 10/09/20

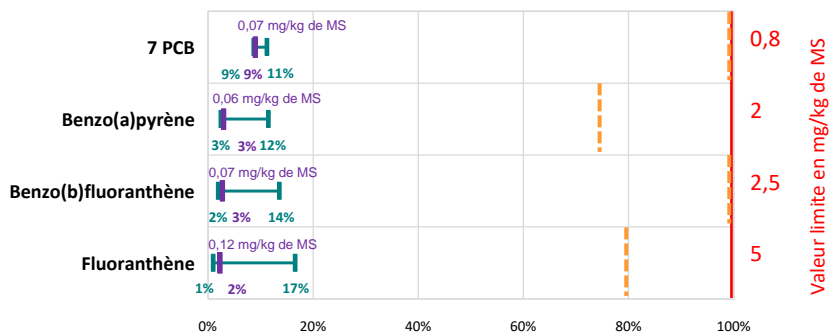
Projection des seuils annoncés « socle commun »

### ÉLÉMENTS TRACES MÉTALLIQUES – 52 analyses



9 analyses présentent des teneurs supérieures à 50 % des valeurs seuils correspondantes en vigueur.

### COMPOSÉS TRACES ORGANIQUES – 32 analyses



Les valeurs sont majoritairement inférieures à la limite de quantification des laboratoires.



**TOUTES CES MATIÈRES DESTINÉES À L'AGRICULTURE SONT CONFORMES (ÉPANDAGE DIRECT OU COMPOSTAGE)**